

**Interreg
Europe**



Co-funded by
the European Union

Tłumaczenie robocze

Pomoc dla aplikantów

Jason Martinez

Koordinator - Projekty | Wspólny Sekretariat Interreg Europa

15 MAR 2022 | 15 Minutes

Krajowy Dzień Informacyjny na temat pierwszego naboru wniosków Interreg Europa 2021-2027
15 marca 2022, online

Follow us on social media:



Plan prezentacji

1. Narzędzia do **opracowywania projektu**
2. **Inne narzędzia** wsparcia

Interreg
Europe



Co-funded by
the European Union

1

- Narzędzia do opracowywania projektu

Etapy opracowywania projektu

1. Sprawdź, czy projekt **wpisuje się** w program
- 2. Zainspiruj się**
3. Podziel się **pomysłem na projekt**
4. Znajdź **partnerów**
5. Poproś Wspólny Sekretariat o **opinię**

Sprawdź, czy projekt wpisuje się w program

Czy program Interreg Europa jest dla Ciebie?

⇒ Czy jesteś zaangażowany w polityki rozwoju regionalnego?

⇒ Czy poszukujesz nowych rozwiązań?

⇒ Czy jesteś gotów współpracować z partnerami z innych państw z Europy?

www.interregeurope.eu/check-project-relevance



Sprawdź, czy projekt wpisuje się w program

Zanim poprosisz o opinię, skorzystaj z kwestionariusza samooceny

interreg Europe Not funded by the EUROPEAN UNION

Discover the programme Look for fundings Approved projects Get policy advice Find policy solutions Meet the community

Self assessment tool

Answer the series of questions below to check if your project idea is relevant for Interreg Europe. Before going forward with your application or seeking assistance from us, make sure to check the relevance of your project! If you can answer 'yes' to all the questions, you're on the right track.

The self-assessment is for information purposes only.

1. Issue definition
2. Policy instrument
3. Jobs and growth programme
4. Partner's status
5. Authorities responsible
6. Interregional cooperation
7. Exchange of experience
8. Innovative character

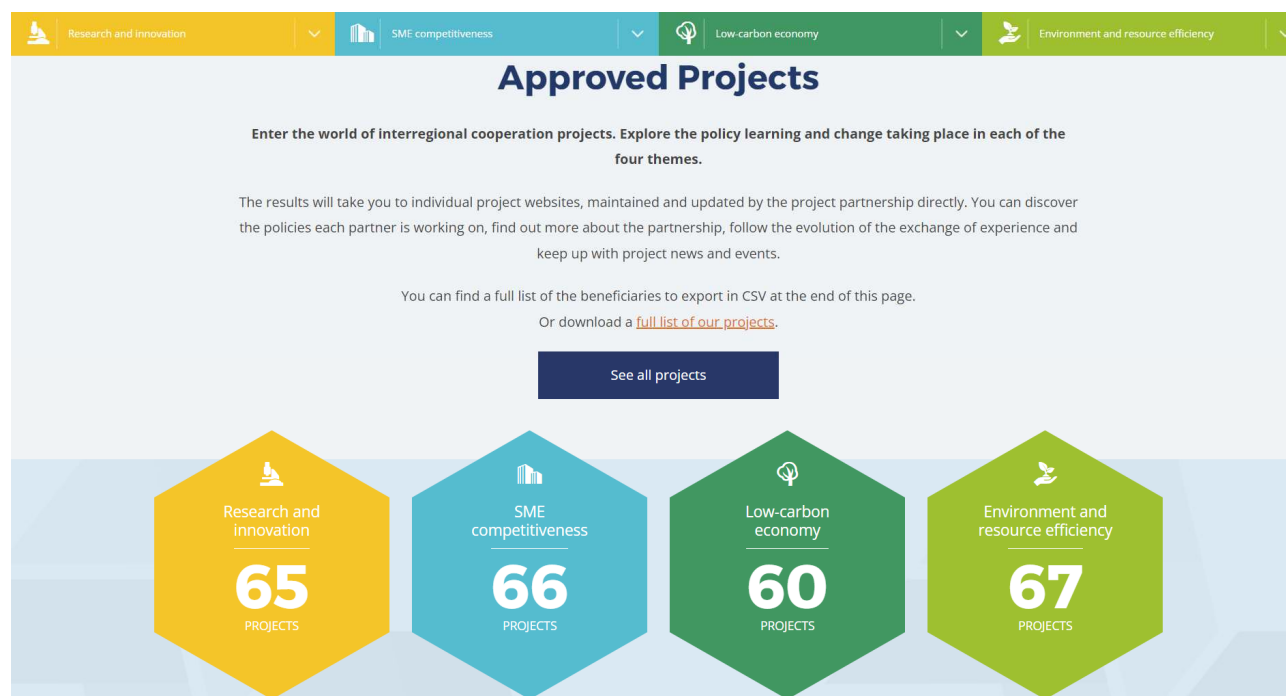
1 Issue definition

**Is the issue addressed by the project clear and specific enough?
Does it clearly fit within the priorities of the cohesion policy?**

www.interregeurope.eu/self-assessment-tool

Zainspiruj się realizowanymi projektami

Sprawdź, jakie rodzaje działań wspiera nasz program



www.interregeurope.eu/discover-projects

Zainspiruj się realizowanymi projektami

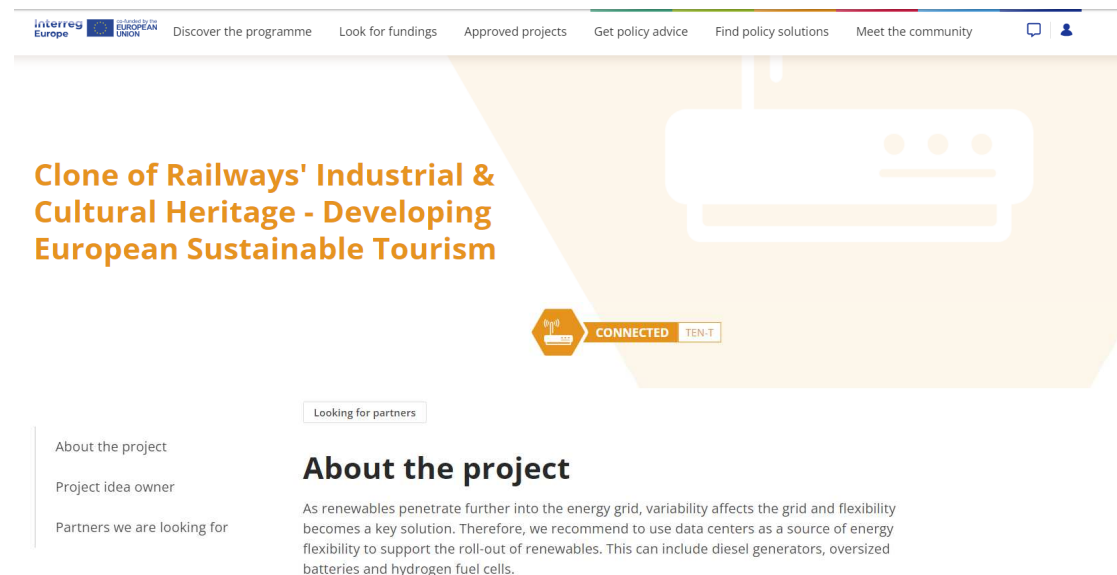
- Sprawdź, jakie pomysły na projekty już są i poszukaj partnerów

The screenshot shows the 'Explore project ideas' section of the Interreg Europe website. At the top left is the Interreg Europe logo, which includes the text 'Interreg Europe' and 'co-funded by the EUROPEAN UNION' next to the European Union flag. To the right of the logo are links for 'Help & contact' and 'My account'. Below the logo is a navigation menu with the following items: 'Discover the programme', 'Look for fundings', 'Approved projects', 'Get policy advice', 'Find policy solutions', and 'Meet the community'. The main heading is 'Explore project ideas' in a large blue font. Below the heading is a search bar with the placeholder text 'Search for project ideas' and a blue 'Search' button. Under the search bar are two links: 'What is a project idea?' and 'Submit your idea'. Below the search bar is a filter section with 'Project ideas' and 'For you' tabs. The filter section includes three dropdown menus: 'Topics', 'Countries', and 'Status', followed by an 'Apply filters' button. At the bottom of the filter section, it says '24 Project ideas' on the left and 'Sort by newest' with a dropdown arrow on the right. The background of the main heading area features a glowing lightbulb and a potted plant.

www.interregeurope.eu/project-ideas

Podziel się pomysłem na projekt

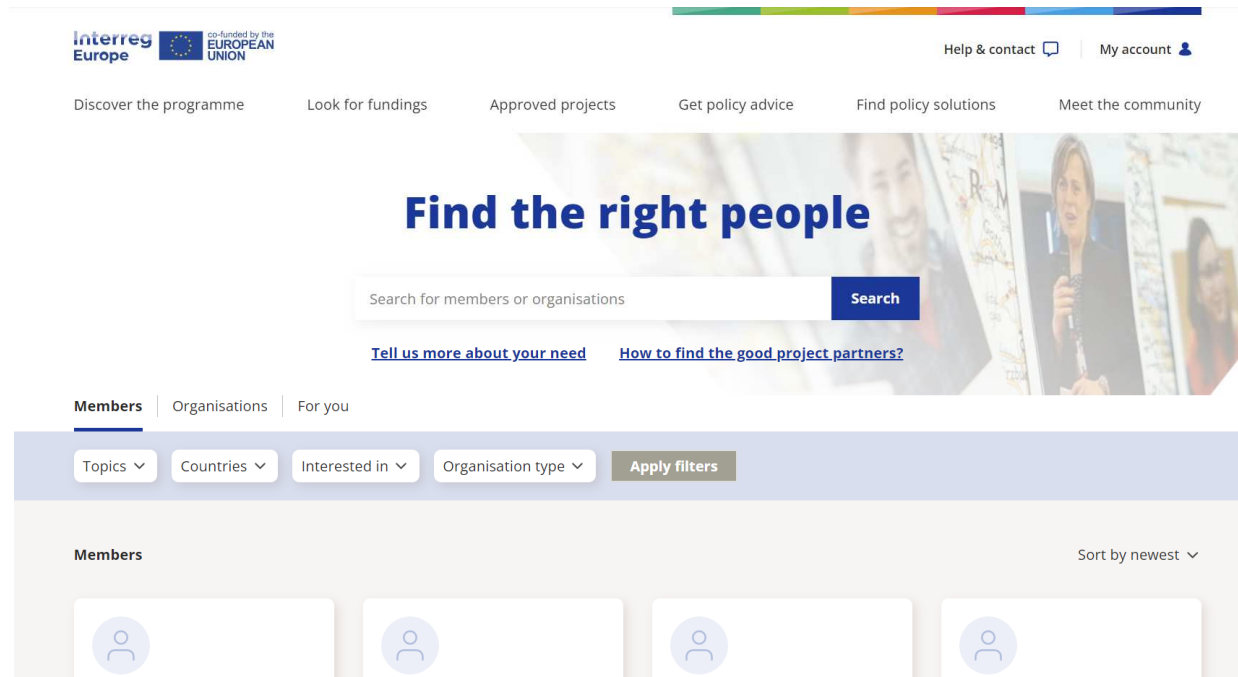
- Opublikuj swój pomysł na projekt na naszej stronie internetowej, aby poinformować o nim innych:
 - ⇒ co chciałbyś zrobić
 - ⇒ jakich partnerów poszukujesz



The screenshot displays the Interreg Europe website interface. At the top, there is a navigation bar with the following links: "Discover the programme", "Look for fundings", "Approved projects", "Get policy advice", "Find policy solutions", and "Meet the community". The main content area features a large orange graphic with a white speech bubble icon. The project title is "Clone of Railways' Industrial & Cultural Heritage - Developing European Sustainable Tourism". Below the title, there is a "CONNECTED TEN-T" badge. A sidebar on the left contains the following menu items: "About the project", "Project idea owner", and "Partners we are looking for". The main text under "About the project" reads: "As renewables penetrate further into the energy grid, variability affects the grid and flexibility becomes a key solution. Therefore, we recommend to use data centers as a source of energy flexibility to support the roll-out of renewables. This can include diesel generators, oversized batteries and hydrogen fuel cells."

Znajdź partnerów

- Wyszukaj osoby lub instytucje, aby znaleźć partnerów do projektu



The screenshot shows the 'Find the right people' section of the Interreg Europe website. At the top left, there is the 'interreg Europe' logo and the text 'co-funded by the EUROPEAN UNION'. To the right, there are links for 'Help & contact' and 'My account'. Below this, a navigation bar contains links: 'Discover the programme', 'Look for fundings', 'Approved projects', 'Get policy advice', 'Find policy solutions', and 'Meet the community'. The main heading is 'Find the right people' in blue. Below it is a search bar with the placeholder text 'Search for members or organisations' and a blue 'Search' button. Two links are provided: 'Tell us more about your need' and 'How to find the good project partners?'. Below the search bar, there are tabs for 'Members', 'Organisations', and 'For you', with 'Members' selected. A filter bar contains dropdown menus for 'Topics', 'Countries', 'Interested in', and 'Organisation type', along with an 'Apply filters' button. Below the filter bar, the word 'Members' is displayed on the left, and 'Sort by newest' is on the right. The main content area shows four placeholder cards, each with a person icon.

www.interregeurope.eu/members

Poproś Wspólny Sekretariat o opinię

- Po opracowaniu wszystkich aspektów pomysłu na projekt poproś program o opinię

Jedna opinia na pomysł i nabór

Nasi specjaliści ds. polityki i finansów przekażą Ci opinię:

- w formie pisemnej
- telefonicznie/online



2. **Inne narzędzia wsparcia**



Główne **dokumenty**

- Podręcznik programu
- Warunki pierwszego naboru wniosków

Uruchomienie pierwszego naboru wniosków

#europecooperates

5 kwietnia 2022, 10:00 – 16:00

- Wydarzenie online na temat zasad **pierwszego naboru**
- Możliwości nawiązywania kontaktów w celu tworzenia **partnerstw projektowych**
- Czerpanie **inspiracji** z realizowanych projektów

<https://hopin.com/events/europe-let-s-cooperate-2022/registration>



Sesje pytań i odpowiedzi online

- Sesje online z ekspertami ds. polityki i finansów ze Wspólnego Sekretariatu
- Gotowi odpowiedzieć na wszystkie pytania dotyczące opracowywania projektów w ramach pierwszego naboru wniosków
- W trakcie naboru: od **kwietnia**
- Terminy sesji: **13.04., 22.04., 06.05., 20.05.** o 10:00 (czasu paryskiego)

Dodatkowe **pytania**

- Sekcja **najczęściej zadawanych pytań (FAQ)** na stronie programu
- **Formularz online** do kontaktu ze Wspólnym Sekretariatem - *Contact us*